

MINI CONNECTED 智慧互聯駕駛科技

使用說明



MINI CONNECTED 智慧互聯駕駛科技

使用說明



顯示系統

- MINI Visual Boost
中文顯示系統
- AppleCarPlay®
整合系統



MINI App

- 智能遠端遙控
- Send-to-Car 功能



導航輔助

- MINI 原廠導航系統



智慧服務

- 智能緊急求助功能
- 主動遠距售後服務
- 道路救援服務
- 天氣資訊 / 新聞
- 線上搜尋功能

☰ MINI Visual Boost 中文顯示系統

MINI Visual Boost 是掌控全車顯示資訊的核心，您可以透過中央鞍座上的控制旋鈕，或以觸控的方式直接操作此系統。全新設計的軟體介面以當代的配色重新呈現，提供您直覺且順暢的使用體驗。

操作方式：

- 當車輛電門被啟動，MINI Visual Boost 將自動顯示主選單。



☰ AppleCarPlay® 整合系統

透過無線智慧型手機整合系統將您的智慧型手機與車輛無線配對後，您的愛車便能使用 AppleCarPlay®。您可在中控螢幕上使用相容應用程式，同時專注於駕駛和路況。

使用條件：

- 如欲使用 AppleCarPlay®，您需要使用 iPhone® 5 或更新的機型並搭載 iOS 10 以上的作業系統*。
- Apple CarPlay® 整合系統僅搭載於部分 MINI 車型，詳細資訊請洽您的 MINI 經銷商。

* 手機與作業系統之相容性將根據 Apple CarPlay® 官方網站布達資訊而有所調整，本手冊所示之相關資訊為 2021 年 6 月更新。



操作方式：

- 在車輛靜止時（行駛中無法操作），於主選單中選擇「多媒體」、「管理行動裝置」。
- 接著進入「新增裝置」中，同時勾選「Apple CarPlay」、「藍芽系統」。
- 成功配對後，您即可使用 MINI Controller 控制旋鈕或是觸控式顯示螢幕上進行操作。

MINI App

MINI App 運用互聯網和雲端技術串連車輛與智慧裝置，使 MINI App 更融入您與 MINI 一天的行程中。它就像是您的個人行動秘書，透過 MINI App 您可隨時查看您的車輛狀態，讓您的手機與 MINI 合而為一，帶給您更多便利與樂趣。



操作方式：

- 透過 Apple App Store 或 Google Play 商店免費下載 MINI APP。
- 註冊帳號，並使用您的帳號和密碼登入「MINI App」
- 在您的 MINI Visual Boost 中央顯示螢幕主選單，選擇「我的 MINI」>「車輛設定」>「車輛定位」並勾選「車輛定位」以開始遠端服務。






MINI App 智能遠端遙控

讓您的智慧型手機成為車輛的遙控裝置。現在，您只需輕輕滑動手指，便可透過您的 iPhone 或 Android 智慧型手機遙控您的 MINI。

- 車輛位置可透過鳴響喇叭 / 閃大燈等方式辨認
- 於地圖上定位車輛位置
- 遠端遙控車門上鎖與解鎖
- 使用線上搜尋地址並傳送車輛導航
- 預先啟動送風功能

操作方式：

- 使用您的帳號和密碼登入「MINI App」。
- 點選「車輛資訊」頁面並瀏覽至車輛狀態下方，您便能依照您的需求啟動智能遠端遙控功能。






MINI App Send-to-Car 功能

透過車上搭載的SIM卡，您的MINI除了可以接收到自MINI App發出的指令外，您也可以透過MINI App的「地圖資訊」搜尋想去的地方，並將目的地傳送至您的MINI，車上的導航系統將於您啟動車輛後便能帶領您前往目的地*。

*車輛需配備MINI原廠導航系統。



操作方式：


- 使用您的帳號和密碼登入MINI App，接著選擇下方的「地圖資訊」、並於搜尋欄位內輸入您欲前往的地點或地址。
- 完成後請點選地圖內標記，並於下方選擇「傳送到我的MINI」。
- 若使用Google Maps或Apple Maps搜尋目的地，選擇「分享」目的地資訊至MINI App，便可藉由MINI App傳送目的地至您的MINI。

MINI 原廠導航系統

MINI 原廠導航系統具備語音路徑指引功能，結合高解析度觸控螢幕與全新設計的使用者介面，您可藉由 MINI Controller 控制旋鈕，或是直接在觸控螢幕上進行操作，直覺且人性化的設計讓您僅需專注於 MINI 帶來的駕駛樂趣中。

操作方式：

- 在 MINI Visual Boost 主選單中選擇「導航系統」。
- 接著點選右側導覽列的「搜尋目的地」並點選「設定為單一目的地」，您的 MINI 即開始為您導航至目的地。





智能緊急求助功能

氣囊啟動後，智能緊急求助會自動透過內建在車內防撞擊的電話裝置（此電話可獨立運作）與MINI客服中心聯絡。客服專員將以中文與您通話，並協助聯繫緊急救援單位，透過電話提供必要的協助。撥打電話的同時，您的MINI會將所有救援相關資料傳送至MINI客服中心，使救援服務能夠迅速確實地備妥意外傷者所需的照護，例如：車輛受損情況評估、車型與車身顏色等救援相關資訊外，還能提供精準的車輛位置（精確度可達公尺）

- 車輛所在位置，包含行駛方向
- 事故特性以及乘客受傷的可能性
- 乘客人數
- 車輛類型、顏色及車牌號碼，以便快速及準確的辨識車輛




操作方式：

- 當撞擊感測器或空氣囊觸發後立即自動啟動。
- 由前座頂篷上方的緊急呼叫按鈕手動啟動。



主動遠距售後服務

車輛保養是非常重要的工作，有了遠距售後服務，您可以不用煩惱保養的問題，不論是下一次更換機油的時間、MINI車輛檢查服務、更換煞車來令片等等，您的MINI會在需要保養時自動發出通知，並將所有保養需要的車輛資料傳送給您指定的MINI經銷商服務中心，服務顧問將於收到車輛發報通知後主動與您聯繫；您也可以透過MINI Visual Boost選單裡的遠距售後服務安排預約。不論是哪一種預約方式，您的指定服務中心都會取得車輛狀況，以便針對您的MINI保養需求做好最佳準備。



操作方式：

- 車輛MINI Visual Boost系統中選擇「MINI 互聯駕駛」>「MINI Assistance」>「管理服務廠」。
- 選擇喜愛的服務中心之後，點選「採用服務中心」，您的MINI會將此服務中心設為您喜愛的服務中心。
- 您也可以透過MINI App的「車輛資訊」頁面，點選「尋找其他經銷商」>「儲存為喜好項目」完成設定。



道路救援服務功能

擁有MINI，您可以心無旁騖地享受駕駛樂趣，
和人生摯愛一起無畏探險，寫下精彩回憶。
為守護您的每一趟旅程，
道路救援服務功能可以在您的MINI無法行車時
提供您最即時的救援協助。

操作方式：

- 在主選單中選擇「MINI 互聯駕駛」>「道路救援服務」。
- 您的MINI將直接撥打電話至道路救援公司，隨時將有專人為您安排救援相關事宜。





天氣資訊 / 新聞


MINI的新聞功能可以為您帶來世界上即時的新聞資訊，讓您在車上也能夠隨時掌握世界潮流。

MINI的天氣資訊可以為您的旅程帶來詳盡、即時的氣候資訊，讓您能夠隨時掌握：

- 氣溫
- 降雨機率
- 風速
- 未來五日天氣預報

操作方式：

- 在主選單中選擇「MINI 互聯駕駛」。
- 然後選擇「天氣資訊」/「新聞」功能。





線上搜尋功能

線上搜尋 (Google™ 提供) 可以協助您尋找您所在位置或目的地的餐廳地址及旅遊景點，然後在 MINI Visual Boost 中央顯示螢幕上顯示相關資訊，例如：

- 地址
- 電話號碼
- 網頁
- 距離及路程花費時間

操作方式：

- 在主選單中選擇「MINI 互聯駕駛」。
- 然後選擇「線上搜尋」功能。



安全性警告

法律資訊

安全性警告

MINI Connected 智慧互聯駕駛的所有服務皆不能取代您的路況警覺性與道路變化之監督責任，它們只能在您駕駛車輛時，為您提供便利與安全性，駕駛人的注意力仍舊須放在前方行駛路況上。為避免您分心，車輛移動時您將無法使用智慧型手機與車輛連線。

法律資訊

MINI Connected 智慧互聯駕駛科技之一般業務條款的適用性，視您選購的配備而定。

本使用說明刊載之所有產品內容、相關配備以及任何BMW 原廠或合作廠商商標或數據，非經本公司同意，他人不得引用或轉載。

本使用說明最後修正日為2021年6月，汎德公司及其授權經銷商保留更動內容之權力，若需了解更詳盡的「MINI 智慧互聯駕駛科技」資訊，請洽詢 MINI 總代理汎德公司及其授權經銷商。

CONNECTED WITH
YOUR MINI.

